

<< 학교급식 설문조사(학생용) >>

* 설문조사 기간: 2019.12.09.(월) ~ 2019.12.11.(수)

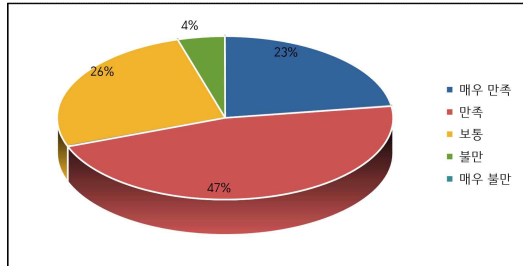
* 조사 대상: 학생 88명

<학교급식 만족도>

1. 우리 학교급식에 전반적으로 만족합니까?

내용	응답자수	비율(%)
매우 만족	20	22.7
만족	41	46.6
보통	23	26.1
불만	4	4.5
매우 불만	0	0.0

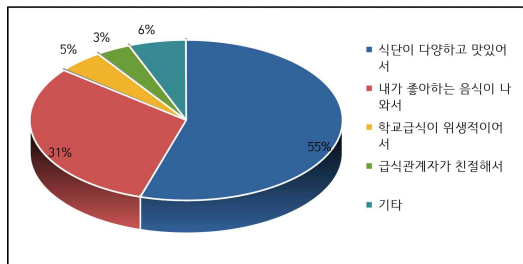
→69.3%가 학교급식에 대해 매우 만족, 만족하는 것으로 조사되어 상반기(75%)에 비해 5.7% 낮아진 것으로 나타났습니다. 그 외 보통은 26.1%, 불만,매우 불만은 4.5%로 조사되었습니다. 쌍방향계시판과 급식건의함을 통해 더 많은 학생들이 학교급식에 대해 만족할 수 있도록 노력하겠습니다.



1-1. (①,②,③)으로 응답한 경우)만족한 이유는 무엇입니까?

내용	응답자수	비율(%)
식단이 다양하고 맛있어서	46	54.8
내가 좋아하는 음식이 나와서	26	31.0
학교급식이 위생적이어서	4	4.8
급식관계자가 친절해서	3	3.6
기타	5	6.0

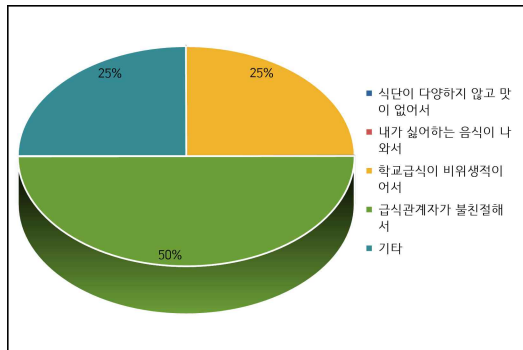
→학교급식에 만족하는 이유로54.8%가 '식단이 다양하고 맛있어서', 31%가 '좋아하는 음식이 나와서'로 응답하였습니다.



1-2. (④,⑤)으로 응답한 경우)만족하지 않은 이유는 무엇입니까?

내용	응답자수	비율(%)
식단이 다양하지 않고 맛이 없어서		
내가 싫어하는 음식이 나와서		
학교급식이 비위생적이어서	1	25.0
급식관계자가 불친절해서	2	50.0
기타	1	25.0

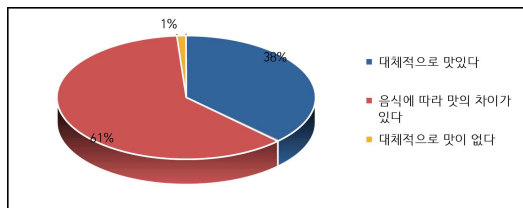
→ 학교급식에 만족하지 못하는 학생은 4명이었고, 그 중 1명은 '학교급식이 비위생적이어서', 2명은 '급식관계자가 불친절해서'로 응답하였습니다. 급식관계자에게 친절교육을 통하여 아이들이 만족할 수 있는 급식을 하도록 노력하겠습니다.



2. 급식에서 제공되는 음식의 맛은?

내용	응답자수	비율(%)
대체적으로 맛있었다	33	37.5
음식에 따라 맛의 차이가 있다	54	61.4
대체적으로 맛이 없다	1	1.1

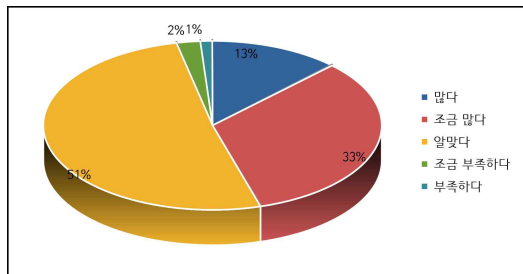
→ 61.4%의 학생들이 '음식에 따라 맛의 차이가 있다' 라고 응답하였습니다. 학생들의 기호도가 높은 식단을 중심으로 조리법 연구를 통해 급식이 대체적으로 맛있도록 노력하겠습니다.



3. 급식에서 제공되는 밥의 양은?

내용	응답자수	비율(%)
많다	11	12.5
조금 많다	29	33.0
알맞다	45	51.1
조금 부족하다	2	2.3
부족하다	1	1.1

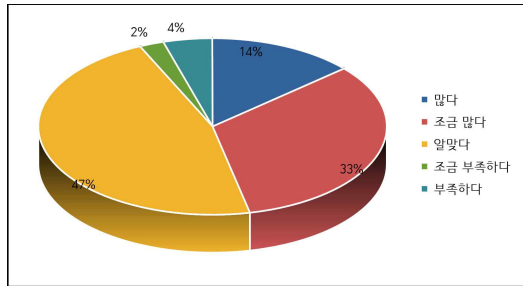
→ 51.1%가 밥의 양이 '알맞다'고 응답하여 상반기(44.9%)에 비해 비율이 높아진 것으로 나타났습니다. 또한 45.5%가 '많다', '조금 많다'로 응답하였습니다.



4. 급식에서 제공되는 국의 양은?

내용	응답자수	비율(%)
많다	12	13.6
조금 많다	29	33.0
알맞다	41	46.6
조금 부족하다	2	2.3
부족하다	4	4.5

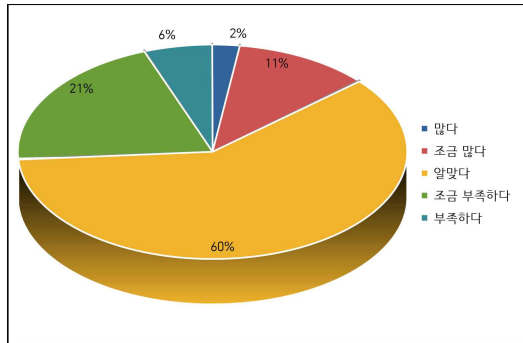
→ 46.6%가 국의 양이 '알맞다'고 응답하였으며,33%가 '조금 많다',13.6%가 '많다'로 응답하였습니다. 국 또한 적절한 양으로 제공될수 있도록 하겠습니다.



5. 급식에서 제공되는 주찬(제육볶음, 닭볶음탕 등)의 양은?

내용	응답자수	비율(%)
많다	2	2.3
조금 많다	10	11.4
알맞다	53	60.2
조금 부족하다	18	20.5
부족하다	5	5.7

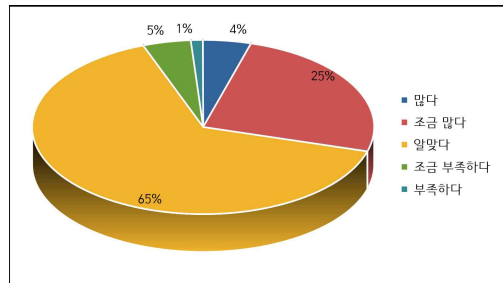
→ 주찬은 '알맞다' 60.2%, '많다'와 '조금 많다'는 11.4%로 응답하였습니다. 하지만 '조금 부족하다'와 '부족하다'는 각각 '20.5%, 5.7%'가 나왔습니다. 양이 부족하다고 느끼는 학생에게 배식시 더 많이 줄수있도록 하겠습니다. 또한 전반적으로 주찬은 부족하다고 느끼고 부찬은 많다고 느끼기 때문에 건강을 위해서 골고루 먹는 습관도 필요하다고 생각합니다.



6. 급식에서 제공되는 부찬(숙주나물무침, 도토리묵무침 등)의 양은?

내용	응답자수	비율(%)
많다	4	4.5
조금 많다	22	25.0
알맞다	57	64.8
조금 부족하다	4	4.5
부족하다	1	1.1

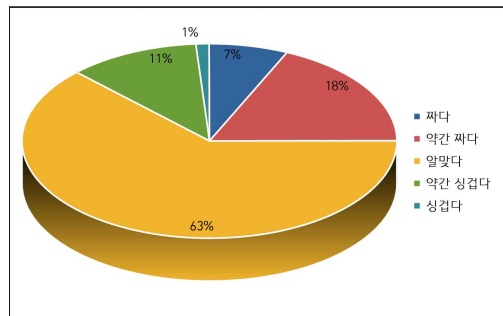
→ 부찬은 '알맞다' 64.8%, '많다'와 '조금 많다'는 29.5%로 응답하였습니다. 부찬은 주로 나물 종류인데 보통 학생들이 싫어하여 양이 많다고 느낀것 같습니다. 조리에 더욱 신경써서 거부감을 줄이도록 노력하겠습니다



7. 급식에서 제공하는 음식의 간은?

내용	응답자수	비율(%)
짜다	6	6.8
약간 짜다	16	18.2
알맞다	55	62.5
약간 싱겁다	10	11.4
싱겁다	1	1.1

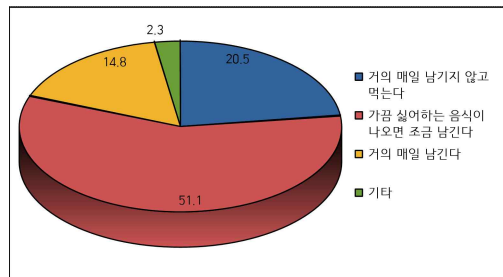
→ 음식의 간은 '알맞다'가 62.5%로 상반기(75%)에 비해 12.5%가 낮아진 것으로 나타났습니다. 조리시 염도를 좀더 신경쓰도록 하겠습니다. '약간 짜다'는 18.2%, '약간 싱겁다'가 11.4%로 개인차가 있는것으로 나타났습니다.



8. 평상시 여러분의 잔반양(먹고 남긴 음식)은 어떻습니까?

내용	응답자수	비율(%)
거의 매일 남기지 않고 먹는다	18	20.5
가끔 싫어하는 음식이 나오면 조금 남긴다	45	51.1
거의 매일 남긴다	13	14.8
기타	2	2.3

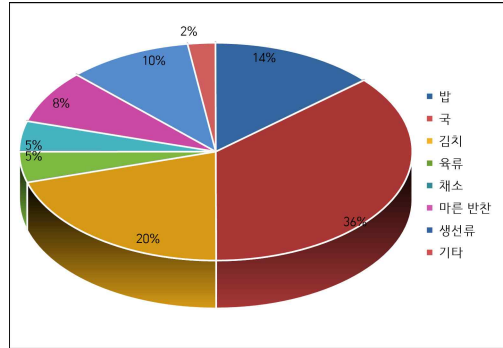
→ '가끔 싫어하는 음식이 나오면 조금 남긴다'가 51.1%가 나왔으며 '매일 남기지 않고 먹는다'는 20.5%로 나타났습니다. 그러나 '거의 매일 남긴다'는 14.8%나와 학교급식에서 편식에 관한 교육이 좀 더 필요할 것으로 보입니다.



9. 학교 급식시 주로 남기는 음식은?

내용	응답자수	비율(%)
밥	12	13.6
국	32	36.4
김치	18	20.5
육류	4	4.5
채소	4	4.5
마른 반찬	7	8.0
생선류	9	10.2
기타	2	2.3

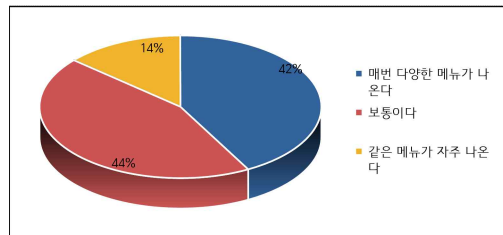
→ 주로 남기는 음식은 '국'이 가장 많았고 그 다음은 '김치', '밥', '생선류' 순으로 나타났습니다. 편식에 관한 교육 등을 통해 줄여나가야 할 것으로 생각합니다.



10. 학교급식 메뉴에 대해 어떻게 생각하나요?

내용	응답자수	비율(%)
매번 다양한 메뉴가 나온다	37	42.0
보통이다	39	44.3
같은 메뉴가 자주 나온다	12	13.6

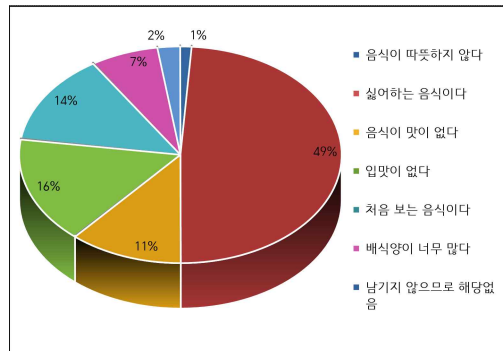
→ 급식 메뉴에 대해 '보통이다'가 44.3%, '매번 다양한 메뉴가 나온다' 42%로 나타나 작년(45.5%)과 비슷한 비율로 나타났습니다.



11. 음식을 남기는 이유는?

내용	응답자수	비율(%)
음식이 따뜻하지 않다	1	1.1
싫어하는 음식이다	43	48.9
음식이 맛이 없다	10	11.4
입맛이 없다	14	15.9
처음 보는 음식이다	12	13.6
배식량이 너무 많다	6	6.8
남기지 않으므로 해당없음	2	2.3

→ 음식을 남기는 이유로 '싫어하는 음식이다'가 48.9%로 상반기(37.9%)에 비해 11% 낮아진 것으로 나타나, 학생들의 기호도가 높은 음식을 위주로 하여 급식에 제공될 수 있도록 하겠습니다.



12. 급식의 위생상태(음식, 식판과 그릇, 식당 내부 등)는 어떻다고 생각하나요?

내용	응답자수	비율(%)
깨끗하다	44	50.0
비교적 깨끗한 편이다	32	36.4
깨끗하지 않다	12	13.6

→ 급식의 위생상태로 '깨끗하다'가 50%, '비교적 깨끗한 편이다'가 36.4%로 나타났습니다.

